





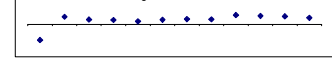


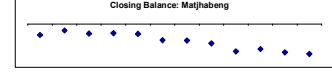
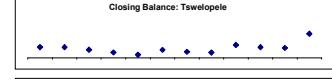




Cash Flow Summary for Financial Year End : 2021

R thousand	July	Aug	Sept	Oct	Nov	Dec	Jan	Feb	Mar	Apr	May	June
EC EASTERN CAPE												
BUF Buffalo City (High)												
Opening Balance	1 144 739	1 441 596	1 678 983	2 051 105	2 026 325	2 042 529	2 313 633	2 572 479	2 574 997	3 208 704	3 682 934	3 714 210
Plus Receipts	854 184	919 636	1 097 955	591 951	662 369	1 116 182	831 215	612 258	1 326 777	1 007 758	718 695	1 036 538
SubTotal	1 998 923	2 361 224	2 776 938	2 642 955	2 688 695	3 158 711	3 144 848	3 184 737	3 901 774	4 216 462	4 401 629	4 750 748
Less Payments	-558 005	-682 224	-725 833	-618 630	-646 166	-845 078	-572 369	-610 340	-692 470	-533 528	-687 419	-689 099
Closing Balance	1 440 917	1 678 983	2 051 105	2 026 325	2 042 529	2 313 633	2 572 479	2 574 997	3 208 704	3 682 934	3 714 210	4 061 649
NMA Nelson Mandela Bay (High)												
Opening Balance	-99 191	-211 912	-112 730	-99 191	-95 405	-94 474	-99 191	-99 191	-95 822	-99 191	-94 281	477 690
Plus Receipts	5 022	-112 730	112 730								26 088	-112 144
SubTotal	5 022	-211 920	-99 182	-99 191	-95 405	-94 474	-99 191	-99 191	-95 822	-99 191	-68 193	365 546
Less Payments	-104 213	9	-9	3 785	931	-4 716		3 368	-3 368	4 909	545 883	-127 318
Closing Balance	-99 191	-211 912	-99 191	-95 405	-94 474	-99 191	-99 191	-95 822	-99 191	-94 281	477 690	238 228
EC101 Dr Beyers Naude (Low)												
Opening Balance	9 534	-282 380	-300 241	-329 016	-353 650	-389 915	-419 762	-385 283	-411 086	-429 871	-450 816	-463 549
Plus Receipts	-86 101	-6 652	-7 750	-7 744	-13 752	-13 662	-13 662	55 076	-7 658	5 136	-1 605	-5 314
SubTotal	-76 568	-291 032	-307 991	-336 760	-367 402	-403 577	-403 577	-364 685	-393 169	-418 744	-453 007	-468 864
Less Payments	-196 215	-15 533	-14 534	-16 537	-22 001	-18 309	-18 542	-18 542	-19 124	-14 009	-15 909	-11 129
Closing Balance	-274 782	-306 565	-322 526	-353 297	-389 404	-421 885	-383 228	-412 293	-432 753	-450 816	-463 549	-477 464
EC102 Blue Crane Route (Low)												
Opening Balance		37 284	51 373	62 168	76 887	92 486	140 355	140 373	139 846	139 799	139 494	139 403
Plus Receipts	37 284	14 087	10 876	14 719	15 588	21 724						101 677
SubTotal	37 284	51 371	62 249	76 887	92 475	114 210	140 355	140 373	139 846	139 799	139 494	241 080
Less Payments		2	-61	76 887	11		18	-527	-47	-305	-90	-555
Closing Balance	37 284	51 373	62 168	76 887	92 486	114 210	140 373	139 846	139 799	139 494	139 403	240 525
EC104 Makana (Medium)												
Opening Balance	18 850	36 893	43 789	35 229	33 756	34 036	63 422	63 671	63 767	120 148	97 842	96 943
Plus Receipts	54 041	7 956	-8 825	8 094	7 845	34 603	5 910	3 140	62 717	4 989	7 000	5 790
SubTotal	72 891	44 849	40 965	43 322	41 600	68 639	69 331	66 811	126 484	125 138	104 843	102 733
Less Payments	-36 012	-1 060	-5 736	-5 567	-7 564	-5 217	-6 660	-3 044	-6 336	-27 295	-7 900	-31 739
Closing Balance	36 879	43 789	35 229	33 756	34 036	63 422	63 671	63 767	120 148	97 842	96 943	70 994
EC105 Ndlambe (Low)												
Opening Balance	24 858	127 274	100 511	103 611	90 359	78 518	103 890	75 578	51 370	90 951	68 314	31 510
Plus Receipts	81 543	34 356	65 607	43 864	61 810	95 094	25 998	33 589	96 251	27 834	32 055	26 745
SubTotal	106 401	161 629	166 118	147 476	152 169	173 611	129 888	109 167	147 621	118 785	100 369	58 255
Less Payments	-31 329	-60 590	-62 506	-57 117	-73 652	-69 721	-54 310	-57 797	-56 670	-50 471	-68 859	-59 416
Closing Balance	75 072	101 039	103 612	90 359	78 518	103 890	75 578	51 370	90 951	68 314	31 510	-1 162
EC106 Sundays River Valley (Medium)												
Opening Balance	2 844	6 254	-27 192	-53 928	-68 287	-79 388	-98 125	-101 713	-113 381	-40 385	-43 979	-67 263
Plus Receipts	3 474	7 889	45	206	2 186	657	16 194	853	9 393	3 596	6 558	6 691
SubTotal	6 318	14 143	-27 147	-53 722	-66 101	-78 731	-81 931	-100 860	-103 988	-36 789	-37 421	-60 572
Less Payments	-35 066	-22 635	-12 822	-13 287	-19 365	-19 771	-12 520	63 602	7 189	-29 842	-102 777	-163 500
Closing Balance	6 318	-8 492	-49 781	-66 545	-79 388	-98 125	-101 713	-113 381	-40 385	-43 979	-67 263	-163 500
EC108 Kouga (Medium)												
Opening Balance	193 861	372 384	514 725	654 634	773 277	922 534	1 116 860	1 217 576	1 223 347	1 380 259	1 443 907	
Plus Receipts	120 205	87 714	65 641	64 108	64 456	106 237	58 063	59 538	28 725	56 622	27 583	68 345
SubTotal	120 205	281 575	438 025	578 834	719 090	879 514	980 597	1 176 399	1 246 301	1 279 969	1 407 842	1 512 252
Less Payments	73 656	90 808	76 701	75 800	54 187	43 020	62 869	41 178	30 440	46 895	36 065	31 862
Closing Balance	193 861	372 384	514 725	654 634	773 277	922 534	1 063 466	1 217 576	1 276 741	1 326 854	1 443 907	1 543 934
EC109 Kou-Kamma (Medium)												
Opening Balance	-13 351	1 517	-6 933	-9 027	-14 632	-23 519	-15 028	-22 822	-23 756	-8 840	-24 997	-37 260
Plus Receipts	27 240	5 159	7 389	4 312	5 653	22 831	1 908	14 660	25 460	1 618	5 975	9 631
SubTotal	13 888	6 676	455	-4 714	-9 079	-888	-13 120	-8 161	1 705	-7 222	-19 023	-27 629
Less Payments	-5 288	-7 844	-5 421	-5 230	-5 236	-5 612	-2 922	-5 261	-5 371	-10 589	-11 946	-11 216
Closing Balance	8 600	-1 167	-4 966	-9 944	-14 315	-6 300	-16 042	-13 422	-3 666	-17 811	-30 968	-38 845
DC10 Sarah Baartman (Medium)												
Opening Balance	209 938	212 003	211 659	211 321	210 996	209 549	209 071	208 724	212 858	212 428	218 092	217 755
Plus Receipts	50								-91			
SubTotal	209 987	212 003	211 659	211 321	210 996	209 549	209 071	208 724	212 768	212 428	218 092	217 755
Less Payments	2 016	-344	-338	-325	-1 447	-478	-347	4 134	-339	-336	-336	-47
Closing Balance	212 003	211 659	211 321	210 996	209 549	209 071	208 724	212 858	212 428	212 092	217 755	217 708
EC121 Mhahshe (Low)												
Opening Balance												
Plus Receipts												
SubTotal												
Less Payments												
Closing Balance												
EC122 Mngquma (Medium)												
Opening Balance	127 689	245 769	238 695	253 618	244 737	223 104	320 896	299 410	266 184	357 633	327 913	292 316
Plus Receipts	138 268	15 287	42 789	19 675	11 682	123 518	4 913	5 125	97 598	6 982	4 586	13 645
SubTotal	265 957	261 056	281 484	273 293	256 419	346 622	325 809	304 534	363 781	364 615	332 499	305 960
Less Payments	-20 188	-22 361	-27 867	-28 596	-33 314	-25 726	-26 399	-38 351	-6 148	-36 702	-40 184	-51 537
Closing Balance	245 769	238 695	253 618	244 737	223 104	320 896	299 410	266 184	357 633	327 913	292 316	254 423
EC123 Great Kei (Low)												
Opening Balance	26 143	35 110	39 537	43 475	47 745	51 058	55 198	59 373	62 481	67 738	79 125	
Plus Receipts	26 145	8 966	4 432	3 941	4 350	3 812	4 142	4 312	5 900	7 256	7 322	81 404
SubTotal	26 145	35 110	39 542	43 478	47 825	51 558	55 200	59 510	65 273	69 736	75 660	140 529
Less Payments	-1		-5	-3	-79	-500	-3	-137	-2 792	-1 999	-1 379	-14 331
Closing Balance	26 143	35 110	39 537	43 475	47 745	51 058	55 198	59 373	62 481	67 738	73 681	126 198
EC124 Amahlathi (Low)												
Opening Balance	29	29	29	29	29	29	29	29	29	29	29	29
Plus Receipts												
SubTotal	29	29	29	29	29	29	29	29	29	29	29	29
Less Payments												
Closing Balance	29	29	29	29	29	29	29	29	29	29	29	29
EC126 Ngqushwa (Medium)												
Opening Balance			-46	-46	286	286	330	284	577	505	1 149	1 267
Plus Receipts												
SubTotal			-46	-46	286	286	330	284	577	505	1 149	1 267
Less Payments				332	44	-46	293	-72	644	118	61	
Closing Balance			-46	-46	286	286	330	284	577	505	1 149	1 267
EC129 Raymond Mhlaba (Low)												
Opening Balance												
Plus Receipts												
SubTotal												
Less Payments												
Closing Balance												



Cash Flow Summary for Financial Year End : 2021

R thousand	July	Aug	Sept	Oct	Nov	Dec	Jan	Feb	Mar	Apr	May	June
FS FREE STATE												
MAN Mangaung (High)												
Opening Balance	461 396	1 142 040	897 672	613 710	1 256 479	1 713 017	1 872 454	1 779 314	1 779 280	2 875 319	2 937 603	2 867 774
Plus Receipts	1 051 373	546 703	156 310	1 210 418	1 014 677	1 088 057	612 044	-34	1 984 253	549 955	698 205	488 425
SubTotal	2 112 769	1 688 743	1 053 983	1 824 128	2 271 156	2 801 074	2 484 539	1 779 280	3 763 633	3 424 274	3 635 808	3 356 199
Closing Balance	-970 729	-791 071	-440 273	-567 649	-558 139	-928 579	-705 225	-888 314	-486 671	-768 094	-775 901	-775 901
Less Payments												
Closing Balance	1 142 040	897 672	613 710	1 256 479	1 713 017	1 872 494	1 779 314	1 779 280	2 875 319	2 937 603	2 867 774	2 580 297
FS161 Letsemeng (Medium)												
Opening Balance												
Plus Receipts												
SubTotal												
Less Payments												
Closing Balance												
FS162 Kopanong (Medium)												
Opening Balance	54 551	73 439	73 657	73 876	73 876	73 992	74 107	75 794	79 609	81 737	101 373	
Plus Receipts	71 445	12 328										
SubTotal	71 445	66 879	73 439	73 657	73 876	73 992	74 107	75 794	79 609	81 737	101 373	
Less Payments	-16 894	6 560										
Closing Balance	54 551	73 439	73 439	73 657	73 876	73 992	74 107	77 922	81 737	101 373	121 009	
FS163 Mohokare (Low)												
Opening Balance	5 067	10 277	9 311	9 311	3 405	8 975	11 313	11 165	8 565	8 565	5 467	31 629
Plus Receipts	22 811	3 762		1 723	6 491	1 308	1 152	1 310		891	27 712	1 170
SubTotal	27 878	14 039	9 311	11 034	9 896	10 283	12 465	12 475	8 565	9 455	33 179	32 799
Less Payments	-17 601	-4 728		-7 629	-921	1 030	-1 301	-3 910		-3 988	-1 550	-1 562
Closing Balance	10 277	9 311	9 311	3 405	8 975	11 313	11 165	8 565	8 565	5 467	31 629	31 237
DC16 Xhariep (Low)												
Opening Balance	2 123	4 425	6 706	6 706	9 546	11 473	14 366	18 452	22 549	25 009	29 037	31 451
Plus Receipts												
SubTotal	2 123	4 425	6 706	6 706	9 546	11 473	14 366	18 452	22 549	25 009	29 037	31 451
Less Payments	2 123	2 302	2 281	2 840	1 927	2 893	4 086	4 097	2 460	4 028	2 414	2 364
Closing Balance	2 123	4 425	6 706	9 546	11 473	14 366	18 452	22 549	25 009	29 037	31 451	33 815
FS181 Maslonyana (Low)												
Opening Balance												
Plus Receipts												
SubTotal												
Less Payments												
Closing Balance												
FS182 Tokologo (Low)												
Opening Balance	1 305	4 213	2 392	-6 466	-9 791	-12 399	-11 432	-10 726	-9 157	-7 670	-5 795	-2 900
Plus Receipts	1 305	7 226	2 209	2 917	907	1 051	967	706	1 569	1 487	1 874	2 895
SubTotal	1 305	8 531	6 422	5 309	-5 559	-8 740	-11 432	-10 726	-9 157	-7 670	-5 795	-2 900
Less Payments		-4 318	-4 030	-11 775	-4 232	-3 659						
Closing Balance	1 305	4 213	2 392	-6 466	-9 791	-12 399	-11 432	-10 726	-9 157	-7 670	-5 795	-2 900
FS183 Tswelopele (Medium)												
Opening Balance	12 489	26 937	26 699	20 301	13 756	7 732	19 838	15 207	13 317	31 941	26 697	24 715
Plus Receipts	43 334	9 671	8 148	6 732	5 950	37 913	7 091	8 513	34 632	4 707	7 283	45 716
SubTotal	55 823	36 608	34 846	27 033	19 706	45 646	26 929	23 719	47 949	36 647	33 980	70 432
Less Payments	-28 834	-9 839	-14 515	-13 327	-11 973	-25 808	-11 722	-10 402	-16 008	-9 950	-9 265	-10 499
Closing Balance	26 989	26 669	20 301	13 706	7 732	19 838	15 207	13 317	31 941	26 697	24 715	59 932
FS184 Matjhabeng (High)												
Opening Balance	-37 081	-169 715	-158 114	-234 743	-224 943	-243 363	-405 589	-404 364	-479 278	-675 633	-617 075	-700 228
Plus Receipts	113 087	51 834	79 082	107 542	83 581	39 116	185 372	47 928	236 590	86 030	107 224	365 533
SubTotal	76 006	-117 881	-79 033	-127 201	-141 362	-204 247	-220 217	-356 436	-242 685	-589 603	-509 851	-334 695
Less Payments	-345 620	-40 234	-155 710	-97 743	-102 001	-195 693	-184 147	-122 839	-432 948	-27 472	-190 378	-405 118
Closing Balance	-269 614	-158 114	-234 743	-224 943	-243 363	-399 940	-404 364	-479 276	-675 633	-617 075	-700 228	-739 814
FS185 Nala (Medium)												
Opening Balance												
Plus Receipts												
SubTotal												
Less Payments												
Closing Balance												
DC18 Lejweleputswa (Low)												
Opening Balance	59 239	60 543	60 548	61 180	61 205	107 080	107 100	107 100	187 547	178 613	178 613	
Plus Receipts	59 239	1 305	5	632	25	45 875	20	35 733	57		-47	
SubTotal	59 239	60 543	60 548	61 180	61 205	107 080	107 100	107 100	142 834	187 604	178 613	178 566
Less Payments										-8 991		-4 834
Closing Balance	59 239	60 543	60 548	61 180	61 205	107 080	107 100	107 100	142 834	178 613	178 613	173 932
FS191 Setsoto (Medium)												
Opening Balance	45 572	124 565	152 791	152 694	165 308	203 064	148 771	171 183	184 569	293 239	327 378	328 290
Plus Receipts	128 361	55 820	19 579	35 047	47 899	21 092	63 365	20 827	157 282	44 572	22 631	17 822
SubTotal	173 933	180 384	172 370	187 740	213 207	224 156	212 137	192 010	341 850	337 810	350 010	346 112
Less Payments	-49 322	-27 593	-19 676	-22 432	-10 144	-75 384	-40 954	-7 441	-48 612	-10 432	-21 719	-23 115
Closing Balance	124 611	152 791	152 694	165 308	203 064	148 771	171 183	184 569	293 239	327 378	328 290	322 997
FS192 Dihlabeng (Medium)												
Opening Balance	-11 417	50 418	76 722	77 694	82 706	119 337	108 660	212 175	239 044	283 508	287 831	317 510
Plus Receipts	123 947	46 992	42 882	43 336	34 600	30 478	124 845	44 622	116 830	33 577	44 726	54 545
SubTotal	112 530	97 410	119 604	121 030	117 306	149 815	233 505	256 797	355 875	317 085	332 557	372 056
Less Payments	-62 256	-20 689	-41 910	-27 051	-2 030	-41 155	-21 333	-17 760	-72 367	-29 254	-15 047	-35 169
Closing Balance	50 274	76 722	77 694	93 979	119 337	108 660	212 172	239 037	283 508	287 831	317 510	336 887
FS193 Nketoana (Medium)												
Opening Balance	3 456	-146 052	71 340	45 318	41 315	28 390	43 852	49 909	48 099	87 094	80 476	75 870
Plus Receipts	-149 445	239 759	14 141	12 641	1 163	45 106	10 986	12 194	56 441	8 629	13 240	9 789
SubTotal	-145 989	93 707	85 480	57 959	42 478	73 496	54 838	62 102	104 540	95 923	93 716	85 659
Less Payments	-43	-22 368	-40 162	-18 644	-14 087	-29 644	-4 943	-13 996	-17 446	-15 447	-17 846	-23 537
Closing Balance	-146 052	71 340	45 318	41 315	28 390	43 852	49 895	48 107	87 094	80 476	75 870	62 122



Cash Flow Summary for Financial Year End : 2021

R thousand	July	Aug	Sept	Oct	Nov	Dec	Jan	Feb	Mar	Apr	May	June
KZ KWAZULU-NATAL												
ETH eThekweni (High)												
Opening Balance	-14 165	-29 919	-95 291	-49 059	-32 732	-119 232	-57 025	3 192	-47 869	83 287	-65 156	
Plus Receipts	-14 165	-15 754	-65 372	46 232	16 327	-86 500	62 207	60 217	-41 061	131 156	-148 443	-32 805
Sub Total	-14 165	-29 919	-95 291	-49 059	-32 732	-119 232	-57 025	3 192	-37 869	83 287	-65 156	-97 961
Less Payments										-10 000		
Closing Balance	-14 165	-29 919	-95 291	-49 059	-32 732	-119 232	-57 025	3 192	-47 869	83 287	-65 156	-97 961
KZN212 Umdoni (Medium)												
Opening Balance	287 389	294 530	312 405	312 405	526 046	510 951	544 362	551 721	535 539	554 007	534 789	527 154
Plus Receipts	80 146	7 206	17 940	8 352	-6 429	39 940	11 728	-10 561	29 424	-11 605	-5 176	-162
Sub Total	80 146	294 596	312 470	320 757	519 619	550 891	556 090	541 160	564 964	542 403	529 613	526 992
Less Payments		-66	-66	-66	-66	-6 529	-4 369	-5 621	-10 956	-7 614	-2 459	-154
Closing Balance	80 146	294 530	312 405	320 691	510 951	544 362	551 721	535 539	554 007	534 789	527 154	526 838
KZN213 Umzumbi (Low)												
Opening Balance		66 425	21 096	-303	-51 032	-80 341	-84 241	-92 443	-106 564	-121 069	-141 627	-178 629
Plus Receipts	68 399	-24 908	-11 166	-26 568	-10 988	16 863	-3 685	-9 074	14 574	-13 211	-16 225	-28 100
Sub Total	68 399	41 517	9 931	-26 870	-62 019	-63 478	-87 826	-101 517	-91 990	-134 281	-157 852	-206 730
Less Payments	185 999	207 119	225 218	201 350	235 066	489 936	567 007	149 238	162 864	142 697	132 815	92 550
Sub Total	185 999	207 119	225 218	201 350	235 066	489 936	567 007	149 238	162 864	142 697	132 815	92 550
Less Payments	-65 425	-20 420	-10 233	-20 143	-25 712	-23 474	-22 453	-21 102	-26 127	-16 079	-21 113	-18 706
Closing Balance	171 935	166 740	195 075	175 633	211 592	467 403	545 905	129 855	136 737	126 618	111 702	73 844
KZN214 uMuziwabantu (Low)												
Opening Balance	130 625	171 935	186 740	194 480	176 233	211 592	467 403	526 285	129 855	136 737	126 618	111 702
Plus Receipts	55 374	35 183	38 478	6 870	58 333	278 344	99 524	-377 047	33 008	5 961	6 197	-19 152
Sub Total	185 999	207 119	225 218	201 350	235 066	489 936	567 007	149 238	162 864	142 697	132 815	92 550
Less Payments	-185 999	-207 119	-225 218	-201 350	-235 066	-489 936	-567 007	-149 238	-162 864	-142 697	-132 815	-92 550
Sub Total	322 628	311 968	324 626	313 620	333 698	438 797	415 413	541 350	605 530	529 639	468 977	415 097
Less Payments	-55 473	-76 837	-85 389	-78 622	-79 446	-117 759	-118 345	-136 250	-131 516	-111 882	-150 658	
Closing Balance	267 155	235 130	239 237	234 998	254 252	321 038	349 692	423 004	469 280	398 123	357 095	264 439
DC21 Ugu (High)												
Opening Balance	25	25 575	205 044	19 926	-83 812	14 346	226 634	80 967	38 087	149 463	90 589	-193 280
Plus Receipts	24 900	290 016	68 229	88 968	52 008	331 689	31 489	60 475	337 920	36 357	-5 012	108 335
Sub Total	24 925	251 591	273 273	108 893	18 395	346 035	258 124	141 441	376 070	185 819	85 576	-84 945
Less Payments		-163 743	-253 184	-137 723	-3 962	-119 465	-177 384	-103 108	-77 386	-95 292	-414 055	100 208
Closing Balance	24 925	151 848	20 089	-28 830	14 433	226 569	80 740	38 333	298 621	90 528	-328 478	15 263
KZN221 uMshwathi (Low)												
Opening Balance			4	4	4	4	4	4	4	4	4	4
Plus Receipts			4	4	4	4	4	4	4	4	4	4
Sub Total			4	4	4	4	4	4	4	4	4	4
Less Payments												
Closing Balance			4	4	4	4	4	4	4	4	4	4
KZN222 uMngeni (Medium)												
Opening Balance	60 382	84 623	111 860	111 860	133 249	162 682	213 696	234 961	251 810	305 245	327 638	370 346
Plus Receipts	60 219	24 226	28 282	21 382	28 913	52 974	22 426	21 564	57 342	22 432	22 629	18 861
Sub Total	60 219	84 608	112 866	133 242	162 162	215 657	236 122	256 524	309 152	327 677	350 267	389 208
Less Payments	163	15	-1 025	7	520	-1 961	-1 161	-4 714	-3 907	-39	-2 405	-12 967
Closing Balance	60 382	84 623	111 860	133 249	162 682	213 696	234 961	251 810	305 245	327 638	347 862	376 240
KZN223 Mpofana (Low)												
Opening Balance	11 316	2 713	23 337	21 964	23 193	29 880	18 537	16 837	24 284	31 274	24 466	
Plus Receipts	9 758	-10 151	53 296	13 822	-288	25 794	12 927	9 857	25 878	5 732	5 716	9 973
Sub Total	9 758	1 165	56 009	37 159	21 676	48 987	42 807	28 395	42 715	30 016	36 990	34 440
Less Payments	1 558	1 548	-32 671	-15 195	1 517	-19 107	-24 269	-11 557	-18 431	-2 206	-12 524	-31 880
Closing Balance	11 316	2 713	23 337	21 964	23 193	29 880	18 537	16 837	24 284	27 810	24 466	2 559
KZN224 Impendle (Low)												
Opening Balance	15 820	-1 726	-6 647	-4 154	4 758	13 026	1 816	3 257	8 257	163	-162	-81
Plus Receipts	15 820	14 094	7 447	7 447	6 242	11 000	24 025	25 841	29 098	37 355	37 517	37 355
Sub Total	15 820	14 094	7 447	3 294	11 000	24 025	25 841	29 098	37 355	37 517	37 355	37 274
Less Payments												
Closing Balance	15 820	14 094	7 447	3 294	11 000	24 025	25 841	29 098	37 355	37 517	37 355	37 274
KZN225 Msunduzi (High)												
Opening Balance	229 904	47 603	136 397	-186 943	-84 302	-105 448	450 119	201 615	411	2 186 436	297 355	-31 832
Plus Receipts	229 904	277 506	413 904	214 960	130 580	-34 869	415 250	616 865	617 276	785 615	1 082 970	1 051 338
Sub Total	229 904	277 506	413 904	214 960	130 580	-34 869	415 250	616 865	617 276	785 615	1 082 970	1 051 338
Less Payments	-1			1						-50 097		-50 097
Closing Balance	229 903	277 506	413 904	214 960	130 580	-34 869	415 250	616 865	617 276	785 615	1 082 970	1 001 241
KZN226 Mkhambathini (Medium)												
Opening Balance	-144	24 731	55 063	30 284	20 307	35 347	30 368	22 942	27 078	26 925	21 801	43 729
Plus Receipts		30 000										-30 000
Sub Total	-144	54 731	55 063	30 284	20 307	35 347	30 368	22 942	27 078	26 925	21 801	13 729
Less Payments												
Closing Balance	-144	54 731	55 063	30 284	20 307	35 347	30 368	22 942	27 078	26 925	21 801	13 729
KZN227 Richmond (Low)												
Opening Balance	21 087	34 736	34 763	48 130	63 644	75 689	138 875	152 764	157 275	213 058	228 654	253 551
Plus Receipts	22 658	6 974	23 352	25 229	18 137	72 982	17 251	11 011	61 563	21 833	34 517	23 531
Sub Total	43 745	41 710	58 115	73 360	81 781	148 671	156 125	163 775	218 838	234 891	263 171	277 082
Less Payments	-9 009	-6 947	-9 985	-9 716	-6 047	-9 797	-3 362	-6 500	-5 780	-6 237	-9 621	-13 964
Closing Balance	34 736	34 763	48 130	63 644	75 734	138 875	152 764	157 275	213 058	228 654	253 551	263 118
DC22 uMngungundlovu (Medium)												
Opening Balance	-1 801	228 405	228 795	225 120	225 119	225 119	225 119	225 119	225 128	225 128	225 118	225 117
Plus Receipts												
Sub Total	-1 801	228 405	228 795	225 120	225 119	225 119	225 119	225 119	225 128	225 128	225 118	225 117
Less Payments	-1 791	-1 674	-1 621	-1 675	-1					-1		-118
Closing Balance	-1 791	-3 475	-226 784	-225 120	-225 119	-225 119	-225 119	-225 118	-225 128	-225 127	-225 118	-224 998
KZN235 Okhahlamba (Low)												
Opening Balance	116		-61	-654	-894	-1 044	-2 041	-2 044	-5 678	-5 761	-6 939	-5 466
Plus Receipts												851
Sub Total	116	116	-61	-654	-894	-1 044	-2 041	-2 044	-5 678	-5 761	-6 939	-4 615
Less Payments		-177	-593	-240	-150	-965	-3 639	-84	-4 639	-4 639	-1 176	1 473
Closing Balance	116	-61	-654	-894	-1 044	-2 039	-2 041	-5 683	-5 761	-6 939	-5 466	-3 988
KZN237 Inkosi Langalibalele (Medium)												
Opening Balance				-6 428	-14 968	-31 537	-42 198	-45 209	-49 322	-59 886	-61 087	-61 086
Plus Receipts												
Sub Total				-6 428	-14 968	-31 537	-42 198	-45 209	-49 322	-59 886	-61 087	-61 086
Less Payments				-4 420	-9 540	-16 559	-10 961	-3 011	-4 113	-10 564	-11 201	-14 690
Closing Balance				-6 428	-14 968	-31 537	-42 198	-45 209	-49 322	-59 886	-61 087	-62 577
KZN238 Alfred Duma (High)												
Opening Balance	453 462	531 827	687 014	732 113	784 801	801 060	922 808	966 082	985 111	1 070 269	1 087 822	1 107 3

Cash Flow Summary for Financial Year End : 2021


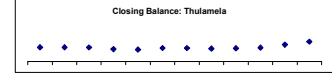

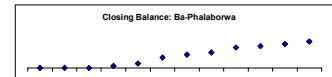

R thousand	July	Aug	Sept	Oct	Nov	Dec	Jan	Feb	Mar	Apr	May	June
KZN241 Endumeni (Medium)												
Opening Balance	97	-497	-1 107	-2 149	-4 554	5 570	-8 237	-9 931	-13 020	-14 358	-16 072	
Plus Receipts												
SubTotal	97	-497	-1 107	-2 149	-4 554	5 570	-8 237	-9 931	-13 020	-14 358	-16 072	
Less Payments	97	-594	-610	-1 042	-2 405	10 124	-13 807	-1 694	-3 099	-1 337	-1 714	-3 812
Closing Balance	97	-497	-1 107	-2 149	-4 554	5 570	-8 237	-9 931	-13 020	-14 358	-16 072	-19 884
KZN242 Nquthu (Low)												
Opening Balance	77 272	80 894	95 058	96 058	86 845	106 387	158 335	159 748	149 042	172 523	154 192	143 128
Plus Receipts	77 293	3 637	15 939	3 080	19 563	74 392	6 067	3 185	35 343	2 508	3 709	7 349
SubTotal	77 293	80 909	96 834	96 138	106 408	180 778	164 401	162 934	184 384	175 031	157 901	150 477
Less Payments	-20	-15	-1 776	-11 293	-21	-22 443	-4 653	-13 892	-11 861	-20 840	-14 773	-31 763
Closing Balance	77 272	80 894	95 058	86 845	106 387	158 335	159 748	149 042	172 523	154 192	143 128	116 714
KZN244 Msinga (Low)												
Opening Balance	84 916	172 495	171 044	171 674	159 904	161 510	218 792	224 403	216 649	279 536	268 767	283 308
Plus Receipts	89 174	3 237	13 300	1 312	14 538	75 354	10 110	1 555	78 847	2 743	29 955	41 449
SubTotal	174 090	175 733	184 344	172 986	174 441	236 864	228 901	225 958	295 496	282 279	298 722	324 757
Less Payments	-6 116	-4 689	-12 670	-13 081	-12 930	-18 073	-4 498	-9 309	-15 960	-13 512	-15 414	-20 567
Closing Balance	167 974	171 044	171 674	159 904	161 510	218 792	224 403	216 649	279 536	268 767	283 308	304 190
KZN245 Umvoti (Medium)												
Opening Balance	39 192	29 766	28 783	28 783	10 817	20 053	40 969	26 466	14 114	55 117	2 139	14 291
Plus Receipts	39 192	-9 426	-983	-17 966	9 236	20 916	-14 503	-12 352	41 003	-52 978	12 153	-13 347
SubTotal	39 192	29 766	28 783	10 817	20 053	40 969	26 466	14 114	55 117	2 139	14 291	944
Less Payments												-43
Closing Balance	39 192	29 766	28 783	10 817	20 053	40 969	26 466	14 114	55 117	2 139	14 291	901
DC24 Umzinyathi (Low)												
Opening Balance	294 038	336 091	385 913	605 081	627 175	832 176	983 840	1 042 139	1 313 229	1 347 084	1 697 872	
Plus Receipts	357 414	31 519	43 848	170 402	26 915	250 795	81 521	56 229	291 595	28 029	78 051	36 123
SubTotal	357 414	325 557	379 039	555 315	631 995	877 971	913 696	1 040 069	1 333 734	1 341 256	1 425 135	1 733 995
Less Payments	-63 376	-10 534	5 974	-48 766	-4 820	-45 795	70 143	2 270	-20 506	5 626	272 737	-122 979
Closing Balance	294 038	336 091	385 913	605 081	627 175	832 176	983 840	1 042 139	1 313 229	1 347 084	1 697 872	1 611 016
KZN252 Newcastle (High)												
Opening Balance	7 485 516	498 293	-6 708 038	192 747	496 287	742 549	279 034	229 787	499 167	159 439	272 740	192 180
Plus Receipts	7 485 516	7 863 021	973 815	1 020 150	1 389 397	1 963 766	2 061 861	2 184 919	2 222 009	2 526 353	2 633 919	2 735 460
SubTotal	14 971 032	12 861 314	11 934 823	12 716 897	15 186 184	20 711 315	22 841 605	24 036 706	24 721 176	28 065 792	30 967 859	32 932 940
Less Payments	-120 787	-181 168	-146 412	-127 040	-178 180	-181 139	-116 530	-142 077	-155 096	-145 174	-110 839	-122 348
Closing Balance	7 360 245	7 680 146	827 402	893 110	1 211 218	1 772 627	1 935 132	2 022 842	2 366 914	2 381 179	2 543 280	2 613 112
KZN253 Emdlangeni (Low)												
Opening Balance	11 809	13 473	26 437	15 507	5 076	11 622	6 042	5 953	-6 123	-10 956	-19 193	
Plus Receipts	11 809	1 664	12 964	-10 930	-10 431	6 546	-5 580	-7 72	-12 059	-4 816	-8 220	-3 462
SubTotal	11 809	13 473	26 437	15 507	5 076	11 622	6 042	5 953	-6 106	-10 939	-19 176	-22 655
Less Payments												-122
Closing Balance	11 809	13 473	26 437	15 507	5 076	11 622	6 042	5 953	-6 123	-10 956	-19 193	-22 777
KZN254 Dannhauser (Low)												
Opening Balance	11 332	65 684	64 520	66 823	70 826	81 851	112 614	110 716	108 756	154 012	158 304	164 948
Plus Receipts	60 650	9 529	9 400	7 825	16 851	43 270	1 203	1 803	57 469	5 231	8 393	18 861
SubTotal	71 982	75 212	73 920	74 648	89 677	125 121	113 817	112 519	166 225	159 243	166 697	183 809
Less Payments	-6 297	-10 693	-7 097	-8 822	-7 828	-12 507	-3 100	-3 763	-12 213	-939	-1 750	-8 29
Closing Balance	65 684	64 520	66 823	70 826	81 851	112 614	110 716	108 756	154 012	158 304	164 948	183 719
DC25 Amajuba (Low)												
Opening Balance	-50 267	-55 726	-64 948	-76 649	-87 321	-97 414	-109 784	-117 757	-125 403	-137 583	-147 688	-152 644
Plus Receipts												5 100
SubTotal	-50 267	-55 726	-64 948	-76 649	-87 321	-97 414	-109 784	-117 757	-125 403	-137 583	-142 588	-152 644
Less Payments	-5 459	-9 221	-11 702	-10 672	-10 092	-12 370	-7 973	-7 649	-12 180	-10 104	-10 057	-13 041
Closing Balance	-55 726	-64 948	-76 649	-87 321	-97 414	-109 784	-117 757	-125 406	-137 583	-147 688	-152 644	-165 685
KZN261 eDumbe (Low)												
Opening Balance	-471	-471	-471	8 440	8 030	8 014	8 013	8 013	8 013	8 006	6 216	6 375
Plus Receipts												
SubTotal	-471	-471	-471	8 440	8 030	8 014	8 013	8 013	8 013	8 006	6 216	6 375
Less Payments												
Closing Balance	-471	-471	-471	8 440	8 030	8 014	8 013	8 013	8 013	8 006	6 216	6 375
KZN262 uPhongolo (Low)												
Opening Balance	-7 661	-29 096	-45 009	-74 433	-105 298	-142 641	-142 641	-161 096	-198 448	-207 144	-231 244	
Plus Receipts	10 000											
SubTotal	10 000	-7 661	-29 096	-45 009	-74 433	-105 298	-142 641	-161 096	-198 448	-207 144	-231 244	
Less Payments	-17 661	-21 424	-15 924	-29 423	-30 865	-37 343	-18 455	-37 353	-62 995	-64 101	-12 830	
Closing Balance	-7 661	-29 096	-45 009	-74 433	-105 298	-142 641	-142 641	-161 096	-198 448	-207 144	-231 244	-244 074
KZN263 Abaqulusi (Low)												
Opening Balance	25 135	128 944	116 352	143 848	128 304	135 968	156 119	171 431	170 401	207 694	202 984	214 029
Plus Receipts	114 592	32 524	45 882	37 047	50 046	87 860	38 582	32 869	99 478	32 075	29 486	31 973
SubTotal	139 727	161 468	162 234	180 894	178 350	223 828	194 702	204 300	269 879	239 769	232 470	246 002
Less Payments	-10 827	-45 116	-18 386	-52 590	-42 382	-67 708	-23 271	-33 899	-62 185	-36 784	-18 441	-36 791
Closing Balance	128 900	116 352	143 848	128 304	135 968	156 119	171 431	170 401	207 694	202 984	214 029	209 211
KZN265 Nongoma (Low)												
Opening Balance	17	4	8	15 850	15 846	15 849	15 858	15 858	15 858	15 860	15 860	15 862
Plus Receipts												
SubTotal	17	4	8	15 850	15 846	15 849	15 858	15 858	15 860	15 860	15 860	15 862
Less Payments												
Closing Balance	17	4	8	15 850	15 846	15 849	15 858	15 858	15 860	15 860	15 860	15 862
KZN266 Ulundi (Low)												
Opening Balance	75 121	4 300	7 921	86 423	110 557	115 076	168 511	170 291	177 345	224 369	224 277	231 009
Plus Receipts	75 121	4 300	7 921	86 423	110 557	115 076	168 511	170 291	177 345	224 369	224 277	231 009
SubTotal	150 242	8 600	15 842	172 846	221 114	230 152	337 022	340 582	354 690	448 738	448 554	462 018
Less Payments												
Closing Balance	75 121	4 300	7 921	86 423	110 557	115 076	168 511	170 291	177 345	224 369	224 277	231 009
DC26 Zululand (Medium)												
Opening Balance	18 759	135 656	205 805	215 852	145 092	32 611	185 691	132 255	5 147	137 189	8 054	63 844
Plus Receipts	571 596	341 156	231 353	87 917	2 012	384 344	15 023	47 245	383 789	56 170	120 170	44 578
SubTotal	590 355	476 812	437 158	303 769	147 105	519 955	200 714	179 501	389 938	193 359	128 224	108 422
Less Payments	-455 999	-271 007	-221 306	-158 676	-114 494	-231 284	-68 459	-174 354	-251 747	-18		

Cash Flow Summary for Financial Year End : 2021

R thousand	July	Aug	Sept	Oct	Nov	Dec	Jan	Feb	Mar	Apr	May	June
KZN281 Mfolozi (Medium)												
Opening Balance	-6 794	-6 18	5 732	12 860	21 727	29 052	34 898	41 825	48 311	2 432	-2 370	
Plus Receipts	-6 794	-6 18	5 732	12 860	21 727	29 052	34 898	41 825	48 311	2 432	-2 370	
SubTotal	-6 794	-6 18	5 732	12 860	21 727	29 052	34 898	41 825	48 311	2 432	-2 370	
Less Payments	-6 794	6 176	6 350	7 128	8 867	7 325	5 846	8 927	6 486	-45 124	-4 802	-13
Closing Balance	-6 794	-618	5 732	12 860	21 727	29 052	34 898	41 825	48 311	3 187	-2 370	-2 383
KZN282 uMhlatuze (High)												
Opening Balance	181 276	221 285	268 755	1 017 982	1 066 231	744 226	675 408	538 976	184 990	-35 878	292 547	
Plus Receipts	441 522	299 306	304 130	169 109	231 510	381 769	221 426	217 508	321 596	168 790	388 285	633 411
SubTotal	441 522	480 582	525 415	437 864	1 249 492	1 447 999	965 852	892 916	860 572	353 780	352 407	926 019
Less Payments	-260 245	-259 297	-256 961	-240 572	-183 261	-703 773	-290 244	-353 940	-675 582	-399 658	-59 860	-434 080
Closing Balance	181 276	221 285	268 755	197 292	1 066 231	744 226	675 408	538 976	184 990	-35 878	292 547	441 939
KZN284 uMalalazi (Low)												
Opening Balance			-88	-71 060	-117 946	-164 236	-218 140	-274 811	-312 423	-375 548	-423 087	-470 982
Plus Receipts												8
SubTotal			-88	-71 060	-117 946	-164 236	-218 140	-274 811	-312 423	-375 548	-423 087	-470 974
Less Payments			-71 058	-46 887	-46 283	-53 910	-56 671	-37 612	-37 612	-47 539	-47 894	-62 187
Closing Balance			-17 146	-117 946	-164 230	-218 146	-274 811	-312 423	-375 550	-423 087	-470 982	-533 161
KZN285 Mthonjaneni (Low)												
Opening Balance	1 854	3 752	6 929	12 115	11 843	11 703	11 839	11 796	11 796	11 761	11 680	7 527
Plus Receipts	1 854	1 897	3 177	5 185	-271	-140	135	-43	-38	-111	-4 182	3 987
SubTotal	1 854	3 752	6 929	12 114	11 843	11 703	11 839	11 796	11 757	11 649	7 499	11 515
Less Payments									3	31	29	
Closing Balance	1 854	3 752	6 929	12 115	11 843	11 703	11 839	11 796	11 761	11 680	7 527	11 515
KZN286 Nkandla (Medium)												
Opening Balance	54 185	63 663	109 351	153 369	175 648	223 259	234 409	234 409	234 409	234 412	234 412	234 412
Plus Receipts	54 185	63 663	109 351	153 369	175 648	223 259	234 409	234 409	234 409	234 412	234 412	234 412
SubTotal	54 185	63 663	109 351	153 369	175 648	223 259	234 409	234 409	234 409	234 412	234 412	234 412
Less Payments												
Closing Balance	54 185	63 663	109 351	153 369	175 648	223 259	234 409	234 409	234 409	234 412	234 412	234 412
DC28 King Cetshwayo (High)												
Opening Balance	-210 437	748 971	899 306	748 505	1 108 647	1 230 121	1 509 888	1 730 266	1 680 920	2 175 060	2 333 936	2 705 069
Plus Receipts	568 762	215 970	68 155	451 816	215 550	410 709	241 530	63 905	721 879	261 556	483 427	239 917
SubTotal	358 325	964 941	967 462	1 200 321	1 324 197	1 640 831	1 751 419	1 794 171	2 402 799	2 436 616	2 817 363	2 944 986
Less Payments	-110 775	-85 634	-218 957	-91 674	-94 075	-130 942	-21 153	-113 251	-227 739	-102 680	-112 294	-195 825
Closing Balance	247 550	899 306	748 505	1 108 647	1 230 121	1 509 888	1 730 266	1 680 920	2 175 060	2 333 936	2 705 069	2 749 161
KZN291 Mandeni (Low)												
Opening Balance	95	37 476	1 730	35 498	105 348	176 072	196 110	190 448	257 247	257 418	257 569	
Plus Receipts	95	-2 017	4 255	34 124	19 444	74 194	20 068	-6 630	66 837	205	186	7
SubTotal	95	-1 922	41 730	35 855	54 942	179 542	196 140	190 480	257 285	257 453	257 604	257 575
Less Payments		-602		-366	406	-3 470	-29	-32	-38	-35	-35	-80
Closing Balance	95	-2 524	41 730	35 488	55 348	176 072	196 110	190 448	257 247	257 418	257 569	257 495
KZN292 KwaDukuza (High)												
Opening Balance	973 742	1 172 124	1 297 336	1 449 155	1 612 614	1 729 349	2 420 312	2 622 711	2 331 605	2 551 043	2 690 597	2 805 963
Plus Receipts	210 752	147 751	176 527	165 674	153 239	250 398	141 682	153 665	245 836	170 901	165 703	200 902
SubTotal	1 184 494	1 319 875	1 473 863	1 614 829	1 765 853	1 979 747	2 561 994	2 776 376	2 577 441	2 721 943	2 856 301	3 006 865
Less Payments	-12 371	-22 579	-26 708	-32 215	-36 504	440 565	-12 470	-19 690	-26 398	-31 346	-50 338	-1 605 289
Closing Balance	1 172 124	1 297 336	1 449 155	1 612 614	1 729 349	2 420 312	2 549 524	2 756 705	2 551 043	2 690 597	2 805 963	1 401 576
KZN293 Ndwedwe (Low)												
Opening Balance	25 668	19 636	32 395	25 902	26 704	83 063	25 620	16 922	75 626	12 819	36 870	25 618
Plus Receipts	25 668	45 526	77 659	103 700	130 103	213 004	238 794	255 714	351 628	344 492	383 096	408 442
SubTotal	51 336	65 162	110 054	129 602	156 807	296 067	494 414	422 636	527 254	457 311	419 966	364 060
Less Payments	-78	-263	-139	-301	-162	171	-2	88	44	-263	-274	-961
Closing Balance	25 558	45 263	77 777	103 399	129 941	213 174	238 793	255 802	331 673	344 228	382 824	407 581
KZN294 Maphumulo (Medium)												
Opening Balance	809	242 908	252 872	283 949	303 680	327 502	410 492	397 426	375 611	359 833	360 809	376 588
Plus Receipts	242 178	9 975	31 081	19 930	38 024	98 162	313	416	217	16 172	27 376	4 487
SubTotal	242 988	252 883	283 953	303 879	341 704	425 664	410 805	397 843	375 827	376 005	388 186	381 076
Less Payments	-80	-11	-4	-198	-14 202	-15 172	-13 379	-22 232	-15 995	-15 196	-11 597	-7 099
Closing Balance	242 908	252 872	283 949	303 680	327 502	410 492	397 426	375 611	359 833	360 809	376 588	373 977
DC29 ILembe (Low)												
Opening Balance	184 652	401 583	369 868	376 114	349 287	339 176	589 482	570 004	643 642	754 335	850 548	1 010 481
Plus Receipts	336 134	31 227	85 873	92 937	128 108	388 300	65 645	182 568	258 140	179 209	289 004	73 037
SubTotal	520 787	432 810	455 741	469 051	477 395	727 476	655 127	752 572	901 782	933 544	1 139 551	1 083 518
Less Payments	-119 220	-62 937	-79 627	-119 764	-138 219	-137 994	-85 124	-108 931	-147 447	-82 996	-129 070	-129 808
Closing Balance	401 567	369 873	376 114	349 287	339 176	589 482	570 004	643 641	754 335	850 548	1 010 481	953 710
KZN433 Greater Kokstad (Low)												
Opening Balance	50 424	95 300	101 113	110 621	107 435	134 990	148 622	157 714	175 902	189 340	187 850	194 660
Plus Receipts	74 396	44 517	40 692	40 426	56 552	58 338	26 446	36 274	53 563	23 096	31 512	36 907
SubTotal	124 819	139 817	141 804	151 047	163 987	193 328	175 069	193 988	229 465	212 436	219 362	231 567
Less Payments	-29 519	-38 855	-31 183	-43 612	-28 997	-44 706	-17 754	-18 086	-40 125	-24 586	-24 702	-49 663
Closing Balance	95 300	100 962	110 621	107 435	134 990	148 622	157 714	175 902	189 340	187 850	194 660	181 903
KZN434 Ubuhlebezwe (Low)												
Opening Balance	-4 424	-8 746	-13 202	-18 153	-26 669	-29 647	-3 262	4 856	25 405	50 042	75 846	
Plus Receipts												
SubTotal												
Less Payments	-4 424	-4 424	-8 746	-13 202	-18 153	-23 669	-2 019	8 424	29 855	54 952	80 542	102 409
Closing Balance	-4 424	-8 746	-13 202	-18 153	-26 669	-29 647	-3 262	4 856	25 405	50 042	75 846	97 752
KZN435 Umzimkhulu (Medium)												
Opening Balance	243 566	308 206	272 896	305 578	298 760	249 337	364 129	356 376	350 552	408 661	420 178	408 588
Plus Receipts	110 047	-26 335	44 623	3 919	-38 073	124 107	4 517	3 796	74 134	26 883	2 651	3 479
SubTotal	353 613	281 871	317 520	309 497	260 686	373 445	368 646	360 172	424 685	435 545	422 830	412 067
Less Payments	-12 324	-8 975	-11 941	-10 737	-11 349	-9 315	-12 270	-9 621	-16 024	-15 366	-14 242	-24 404
Closing Balance	341 289	272 896	305 578	298 760	249 337	364 129	356 376	350 552	408 661	420 178	408 588	387 663
KZN4												

Cash Flow Summary for Financial Year End : 2021

R thousand	July	Aug	Sept	Oct	Nov	Dec	Jan	Feb	Mar	Apr	May	June
LP LIMPOPO												
LIM331 Greater Giyani (Low)												
Opening Balance												
Plus Receipts												
SubTotal												
Less Payments												
Closing Balance												
LIM332 Greater Letaba (Low)												
Opening Balance	4 170	157 836	137 210	99 630	95 451	75 353	152 711	139 246	118 378	188 954	175 512	156 528
Plus Receipts	153 692	8 013	4 557	32 886	3 330	125 142	14 985	5 086	91 968	5 037	5 137	4 327
SubTotal	157 862	165 849	141 767	132 517	98 781	200 495	167 697	144 332	210 346	193 991	180 648	160 855
Less Payments	-29 639	-42 136	-37 105	-23 428	-47 784	-47 784	-38 451	-25 954	-21 992	-18 479	-24 120	-23 632
Closing Balance	157 862	137 210	99 630	95 412	75 353	152 711	139 246	118 378	188 954	175 512	156 528	137 223
LIM333 Greater Tzaneen (High)												
Opening Balance	279 312	342 365	327 687	317 166	251 993	149 940	40 149	-50 717	-155 748	-222 811	-351 631	
Plus Receipts	300 636	82 684										
SubTotal	300 636	361 996	342 365	327 687	317 166	251 993	149 940	40 149	-50 717	-155 748	-223 151	-351 290
Less Payments	-21 323	-19 631	-14 678	-10 522	-65 172	-102 053	-109 791	-90 866	-105 031	-67 063	-128 479	-115 223
Closing Balance	279 312	342 365	327 687	317 166	251 993	149 940	40 149	-50 717	-155 748	-222 811	-351 631	-466 513
LIM334 Ba-Phalaborwa (Medium)												
Opening Balance	1 066	1 579	536	64 358	137 812	325 734	412 159	412 159	477 235	630 978	676 116	738 989
Plus Receipts	2 034	1 267	2 571	40 504	54 153	182 222	56 953	55 815	126 331	24 513	43 824	82 850
SubTotal	2 034	2 334	4 151	41 040	118 512	320 035	382 687	467 975	603 565	655 490	719 940	801 838
Less Payments	-968	-754	-3 615	23 318	19 301	5 700	29 472	9 260	27 412	20 625	19 049	17 462
Closing Balance	1 066	1 579	536	64 358	137 812	325 734	412 159	477 235	630 978	676 116	738 989	819 300
LIM335 Maruleng (Low)												
Opening Balance	125 174	208 780	209 227	208 931	243 467	276 462	323 761	351 819	363 926	433 207	440 004	473 312
Plus Receipts	84 882	16 803	14 788	-48 711	25 363	67 567	10 423	11 947	74 256	12 911	31 650	36 335
SubTotal	210 056	225 583	224 016	257 642	268 830	344 029	334 184	363 766	438 182	446 117	471 654	509 647
Less Payments	-16 355	-15 085	-14 175	7 832	-20 269	-17 636	160	-4 975	-6 113	-6 113	1 658	11 198
Closing Balance	210 056	209 227	208 931	243 467	276 462	323 761	351 819	363 926	433 207	440 004	473 312	520 845
DC33 Mopani (Low)												
Opening Balance	-79 478	410 341	366 764	305 998	292 554	231 635	464 444	471 978	395 596	809 860	680 028	588 034
Plus Receipts	587 180	5 668	9 919	22 620	5 297	336 211	93 053	5 832	480 705	52	2 967	791
SubTotal	507 703	416 009	367 683	329 618	297 851	567 846	557 497	477 810	876 301	809 913	683 015	588 825
Less Payments	-167 888	-49 245	-60 788	-36 064	-66 216	-103 402	-85 519	-82 214	-66 441	-129 885	-94 980	-112 974
Closing Balance	339 815	366 764	306 895	292 554	231 635	464 444	471 978	395 596	809 860	680 028	588 034	475 851
LIM341 Musina (Low)												
Opening Balance	25 416	103 442	117 759	136 739	143 091	152 548	219 322	215 374	224 079	233 791	249 650	260 188
Plus Receipts	81 963	16 059	19 900	12 856	12 005	70 655	18 020	13 961	13 589	15 879	12 677	11 315
SubTotal	107 379	119 501	137 659	149 596	155 096	223 202	237 342	229 335	237 669	249 670	262 327	271 503
Less Payments	-467	-1 742	-919	-6 505	-2 548	-3 880	-21 968	-5 256	-3 878	-20	-2 140	-7 189
Closing Balance	105 912	117 759	136 739	143 091	152 548	219 322	215 374	224 079	233 791	249 650	260 188	264 314
LIM343 Thulamela (Medium)												
Opening Balance	890 588	872 271	870 176	861 267	760 064	729 678	819 457	826 016	789 828	810 522	849 993	1 039 693
Plus Receipts	3 054	9 116	15 449	23 871	33 002	163 030	43 559	10 883	76 001	98 820	249 938	251 420
SubTotal	893 642	881 387	885 625	885 138	793 066	892 709	863 016	836 900	865 829	909 342	1 099 931	1 291 113
Less Payments	-21 371	-11 211	-24 358	-125 074	-63 388	-73 252	-37 000	-47 072	-55 307	-59 349	-60 238	-74 003
Closing Balance	872 271	870 176	861 267	760 064	729 678	819 457	826 016	789 828	810 522	849 993	1 039 693	1 217 110
LIM344 Makhado (Medium)												
Opening Balance	225 078	328 440	250 413	256 334	240 900	205 033	289 172	218 686	181 408	230 579	185 290	134 978
Plus Receipts	242 016	42 136	61 001	110 185	56 527	187 020	40 882	63 805	180 430	41 713	46 927	53 135
SubTotal	468 094	370 576	311 414	366 509	297 428	392 053	330 055	282 491	361 838	272 292	232 218	188 113
Less Payments	-119 362	-120 163	-55 090	-125 608	-92 395	-102 881	-111 369	-101 083	-131 259	-87 002	-97 240	-53 819
Closing Balance	348 732	250 413	256 324	240 900	205 033	289 172	218 686	181 408	230 579	185 290	134 978	134 295
LIM345 Collins Chabane (Medium)												
Opening Balance	423 240	429 454	484 150	440 036	427 542	381 493	437 484	417 845	397 601	471 877	452 698	401 459
Plus Receipts	79 046	103 653	1 229	26 811	15 103	142 742	1 140	20 072	130 177	18 009	1 124	109 840
SubTotal	502 287	533 107	485 379	466 846	442 645	524 235	438 624	437 917	527 778	489 886	453 822	511 299
Less Payments	-72 819	-48 957	-45 343	-39 304	-61 153	-86 751	-20 779	-40 316	-55 902	-37 188	-52 363	-49 031
Closing Balance	429 467	484 150	440 036	427 542	381 493	437 484	417 845	397 601	471 877	452 698	401 459	462 068
DC34 Vhembe (Low)												
Opening Balance	110 283	656 070	617 221	463 899	472 056	363 983	356 997	277 194	259 828	686 825	510 356	421 220
Plus Receipts	629 675	2 043	9 493	119 664	24 996	103 709	976	2 556	494 478	1 251	9 728	4 626
SubTotal	739 958	658 113	626 715	583 563	497 052	467 692	357 973	279 750	754 306	688 076	520 084	425 847
Less Payments	-74 534	-40 892	-162 816	-111 506	-133 069	-110 696	-80 779	-19 822	-67 481	-177 720	-88 864	-99 397
Closing Balance	665 424	617 221	463 899	472 056	363 983	356 997	277 194	259 828	686 825	510 356	421 220	326 450



Cash Flow Summary for Financial Year End : 2021

R thousand	July	Aug	Sept	Oct	Nov	Dec	Jan	Feb	Mar	Apr	May	June
NC077 Siyathemba (Medium)												
Opening Balance				-8 476	-3 571	-1 425	-8 168	-6 779	-4 561	24 689	27 685	30 645
Plus Receipts	6 521	8 319	7 256	8 146	8 146	5 002	6 049	35 155	3 967	4 378	4 380	4 380
SubTotal	6 521	8 319	7 256	8 146	8 146	5 002	6 049	35 155	3 967	4 378	4 380	4 380
Less Payments	-14 997	-3 414	-5 110	-14 869	-3 613	-3 832	-5 905	-4 871	-1 417	-6 277		
Closing Balance	34 882	-8 476	-3 571	-14 255	-8 168	-6 779	-4 561	24 689	27 685	30 645	28 749	
NC078 Siyancuma (Medium)												
Opening Balance		34 882	47 616	53 860	60 997	72 055	86 621	93 222	101 400	126 977	132 280	139 228
Plus Receipts	35 287	12 733	6 285	9 706	13 217	21 029	6 601	8 194	28 923	6 299	7 517	12 928
SubTotal	35 287	47 616	53 901	63 567	74 214	93 084	93 222	101 416	130 323	133 276	139 797	152 156
Less Payments	-455		40	-2 570	-2 159	-6 463	86 621	93 222	101 400	126 977	132 280	139 228
Closing Balance	34 882	47 616	53 860	60 997	72 055	86 621	93 222	101 400	126 977	132 280	139 228	150 951
DC7 Pixley Ka Seme (NC) (Medium)												
Opening Balance	6 378	39 231	31 871	29 265	26 606	25 286	42 717	38 770	34 007	46 401	44 834	42 972
Plus Receipts	33 700	-5 752	-1 074	119	467	19 647	627	554	14 399	455	186	59
SubTotal	40 079	33 480	30 797	29 384	27 072	44 932	43 344	39 324	48 406	46 856	45 020	43 031
Less Payments	-848	-1 609	-1 532	-2 778	-1 787	-2 216	-4 573	-5 317	-2 005	-2 022	-2 048	-2 121
Closing Balance	39 231	31 871	29 265	26 606	25 286	42 717	38 770	34 007	46 401	44 834	42 972	40 910
NC062 Kkail Garib (Low)												
Opening Balance		17 615	17 615	17 615	27 084	37 790	74 155	85 430	104 598	121 792	134 820	144 270
Plus Receipts	17 615			9 469	17 728	36 365	11 275	19 262	17 792	13 026	9 502	9 751
SubTotal	17 615	17 615	17 615	27 084	44 811	74 155	85 430	104 712	122 380	134 820	144 322	154 020
Less Payments				-7 021				-114	-589		-52	
Closing Balance	17 615	17 615	17 615	27 084	37 790	74 155	85 430	104 598	121 792	134 820	144 270	154 020
NC084 IKheis (Low)												
Opening Balance		2 190	7 783	13 855	13 041	16 062	21 996	31 355	31 731	44 244	46 484	49 524
Plus Receipts	184	3 478	2 157	628	100	2 968	5 632	224	7 699	201	572	240
SubTotal	184	5 658	9 940	14 483	13 141	19 030	27 628	31 579	39 430	44 445	47 057	49 764
Less Payments	2 006	2 116	3 915	-1 442	2 921	2 966	3 726	153	4 814	2 039	2 467	3 225
Closing Balance	2 190	7 783	13 855	13 041	16 062	21 996	31 355	31 731	44 244	46 484	49 524	52 988
NC085 Tsantsabane (Low)												
Opening Balance		31 820	36 673	33 484	35 862	38 602	41 572	44 786	59 582	94 074	95 392	98 766
Plus Receipts	39 213	11 530	2 757	9 559	8 482	19 772	9 864	21 877	48 703	7 336	9 821	620
SubTotal	39 213	43 350	39 430	43 043	44 164	56 373	51 436	66 663	108 285	101 411	105 212	99 386
Less Payments	-7 393	-6 678	-5 948	-7 362	-7 562	-14 802	-6 650	-9 080	-14 211	-6 019	-6 447	-7 160
Closing Balance	31 820	36 673	33 484	35 862	38 602	41 572	44 786	59 582	94 074	95 392	98 766	92 226
NC086 Kgatelopele (Low)												
Opening Balance		373	761	1 426	1 973	2 447	3 140	3 595	4 224	4 891	5 500	6 204
Plus Receipts	376	391	673	551	513	704	460	632	678	614	713	525
SubTotal	376	761	1 434	1 977	2 486	3 151	3 600	4 227	4 902	5 505	6 213	6 729
Less Payments	-3	-4	-8	-4	-39	-11	-5	-4	-4	-5	-9	-1
Closing Balance	373	761	1 426	1 973	2 447	3 140	3 595	4 224	4 897	5 500	6 204	6 727
NC087 Dawid Kruijer (Medium)												
Opening Balance												
Plus Receipts												
SubTotal												
Less Payments												
Closing Balance												
DC8 Z F Mgcau (Medium)												
Opening Balance		42	42	42	224	-441	865	25 554	24 907	44 081	43 905	42 700
Plus Receipts	42			183	224	-441	24 895	-476	19 226	7		
SubTotal	42	42	42	224	224	-441	25 750	25 077	44 133	44 088	43 905	42 700
Less Payments				-666	-975	-196	-170	-52	-182	-182	-1 206	-2 677
Closing Balance	42	42	42	224	-441	-1 416	25 554	24 907	44 081	43 905	42 700	40 022
NC091 Sol Plaatje (High)												
Opening Balance	-40 262	86 062	31 628	-8 885	-87 160	-167 215	-245 042	-307 922	-373 492	-335 887	-432 037	-536 692
Plus Receipts	254 578	171 072	151 996	139 397	139 797	190 200	143 136	147 781	243 989	112 423	148 795	166 635
SubTotal	214 316	257 134	183 623	130 513	52 637	22 985	-101 906	-160 141	-129 503	-223 465	-283 242	-370 057
Less Payments	-211 524	-225 506	-192 508	-217 673	-219 852	-268 027	-206 016	-213 351	-206 385	-208 572	-253 450	-259 995
Closing Balance	2 792	31 628	-8 885	-87 160	-167 215	-245 042	-307 922	-373 492	-335 887	-432 037	-536 692	-630 052
NC092 Dikgatlong (Low)												
Opening Balance		48 005	43 706	43 422	35 894	32 678	20 230	17 383	9 683	17 029	-1 976	-10 647
Plus Receipts	52 223	6 174	6 313	2 226	2 882	1 498	2 253	3 639	18 554	4 653	3 913	4 562
SubTotal	52 223	54 178	50 019	45 648	38 576	34 176	22 483	21 023	28 237	21 682	1 937	-6 084
Less Payments	-4 219	-10 473	-6 597	-9 754	-5 898	-13 947	-5 099	-11 339	-11 208	-23 658	-12 583	-13 797
Closing Balance	48 005	43 706	43 422	35 894	32 678	20 230	17 383	9 683	17 029	-1 976	-10 647	-19 881
NC093 Magareng (Low)												
Opening Balance	1 530	-13 641	7 377	9 234	17 341	9 521	3 057	1 312	8 848	531	-3 607	-5 263
Plus Receipts	2 055	38 680	11 973	12 504	5 934	19 510	2 482	12 307	18 003	8 332	5 201	6 806
SubTotal	3 575	25 040	19 350	21 738	23 275	29 031	5 539	13 620	26 851	8 862	1 594	1 543
Less Payments	-22 372	-17 662	-10 116	-4 416	-13 754	-25 974	-4 227	-4 772	-26 320	-12 469	-6 857	-4 399
Closing Balance	-18 797	7 377	9 234	17 341	9 521	3 057	1 312	8 848	531	-3 607	-5 263	-2 856
NC094 Phokwane (Medium)												
Opening Balance	6 476	6 791	14 426	18 016	75 128	95 857	97 830	92 022	106 310	98 821	145 860	136 420
Plus Receipts	6 306	7 126	8 599	8 935	20 921	1 973	10 260	12 361	11 967	62 133	12 192	11 019
SubTotal	14 782	13 917	23 025	26 951	96 049	97 830	108 090	104 403	118 277	160 954	158 052	147 439
Less Payments	-7 991	509	-16 032	-4 476	-192	-192	-16 068	2 953	-19 639	-15 094	-21 632	
Closing Balance	6 791	14 426	6 994	21 475	95 857	97 830	92 022	107 356	98 638	145 860	136 420	147 439
DC9 Frances Baard (Medium)												
Opening Balance	110 221	182 635	183 971	175 519	167 250	187 289	215 305	213 793	205 264	200 970	198 491	192 266
Plus Receipts	154 231	18 319	5 990	10 515	65 737	66 530	14 617	12 950				
SubTotal	264 452	200 954	189 962	186 035	232 987	253 819	229 922	226 743	205 264	200 970	198 491	192 266
Less Payments	-81 732	-16 976	-14 442	-18 784	-45 698	-38 514	-18 129	-21 479	-4 295	-2 479	-6 225	-3 908
Closing Balance	182 721	183 971	175 519	167 250	187 289	215 305	213 793	205 264	200 970	198 491	192 266	188 358

